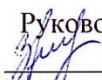



Муниципальное бюджетное общеобразовательное учреждение  
«Подлесная основная общеобразовательная школа» муниципального образования  
«Лениногорский муниципальный район» РТ


РАССМОТРЕНО

Руководитель ШМО  
 /К.Ю.Звягинцева/  
Протокол заседания МО  
учителей №\_1\_  
от «28»августа 2023 г.

СОГЛАСОВАНО

Заместитель  
директора по УВР  
МБОУ «Подлесная ООШ»  
 / Г.Р. Фаррахова /  
«31»августа 2023 г.

УТВЕРЖДЕНО

приказом № 66 от «31»августа 2023 г.  
Директор МБОУ «Подлесная ООШ»  
 / О.В. Афанасьева /



**РАБОЧАЯ ПРОГРАММА**  
учебного курса внеурочной деятельности  
«Орлята России»

1-4 класс

Звягинцева К.Ю., учитель начальных классов  
Кужелева Д.Л., учитель начальных классов  
Кирдина В.В., учитель начальных классов  
Князькина Т.И., учитель начальных классов

2023 г.

## **ПОЯСНИТЕЛЬНАЯ ЗАПИСКА**

Рабочая программа разработана в соответствии с требованиями федеральных государственных образовательных стандартов начального общего образования, с учетом Программы развития социальной активности обучающихся начальных классов «Орлята России» .

### **Актуальность и назначение программы**

Внедрение программы «Орлята России» в практику школ Российской Федерации позволяет решать одну из главных задач государственной политики в сфере образования – сохранение и развитие единого образовательного пространства России. Актуальность продиктована общим контекстом изменений в образовательной политике, связанных с усилением роли воспитания в образовательных организациях (поправки в ФЗ № 273 «Об образовании в Российской Федерации»). Так, «активное участие в социально-значимой деятельности» артикулируется как в текстах последнего ФГОС начального общего образования, так и в Федеральной рабочей программе воспитания, в которой указывается, что «поощрение социальной активности обучающихся» может рассматриваться в качестве «основной традиции воспитания в образовательной организации».

Участие детей и педагогов в программе «Орлята России» способствует восстановлению богатого опыта воспитательной работы с подрастающим поколением и его дальнейшему развитию с учётом всех вызовов современного мира.

*Цель курса:* формирование у ребёнка младшего школьного возраста социально-ценностных знаний, отношений и опыта позитивного преобразования социального мира на основе российских базовых национальных ценностей, накопленных предыдущими поколениями,

воспитание культуры общения, воспитание любви к своему Отечеству, его истории, культуре, природе, развитие самостоятельности и ответственности.

### *Задачи курса:*

- воспитывать любовь и уважение к своей семье, своему народу, малой Родине, общности граждан нашей страны, России;
- воспитывать уважение к духовно-нравственной культуре своей семьи, своего народа, семейным ценностям с учётом национальной, религиозной принадлежности;
- формировать лидерские качества и умение работать в команде. Развивать творческие способности и эстетический вкус;
- воспитывать ценностное отношение к здоровому образу жизни, прививать интерес к физической культуре;

- воспитывать уважение к труду, людям труда. Формировать значимость и потребность в безвозмездной деятельности ради других людей;
- содействовать воспитанию экологической культуры и ответственного отношения к окружающему миру;
- формировать ценностное отношение к знаниям через интеллектуальную, поисковую и исследовательскую деятельность.

### **Место учебного курса внеурочной деятельности в учебном плане школы**

На изучение учебного курса «Орлята России» отводится по 1 часу в неделю в 1- 4 классах начальной школы. Программа рассчитана на 4 года (1 класс - 33 недели; 2-4 класс - 34 учебных недели в год).

**Формы проведения занятий:** занятие-игра, беседа, конкурс, квест, пешеходная прогулка, экскурсия. Обучающиеся выполняют различные творческие задания и задания исследовательского характера. Проводятся дидактические, развивающие и ролевые игры, учебные диалоги. Занятия могут проводиться не только в классе, но и на улице, в парке, в музее. Большое значение для достижения планируемых результатов имеет организация проектной деятельности учащихся, которая предусмотрена в разделах программы.

### **ВЗАИМОСВЯЗЬ С ПРОГРАММОЙ ВОСПИТАНИЯ**

Программа учебного курса внеурочной деятельности разработана в соответствии с федеральной образовательной программой начального общего образования. Это позволяет на практике соединить обучающую и воспитательную деятельность педагога, ориентировать её не только на интеллектуальное, но и на нравственное, социальное развитие ребёнка.

Это проявляется:

- в выделении в цели программы ценностных приоритетов;
- в приоритете личностных результатов реализации программы внеурочной деятельности, нашедших свое отражение и конкретизацию в программе воспитания;
- в интерактивных формах занятий для обучающихся, обеспечивающих их вовлеченность в совместную с педагогом и сверстниками деятельность.

## СОДЕРЖАНИЕ УЧЕБНОГО КУРСА ВНЕУРОЧНОЙ ДЕЯТЕЛЬНОСТИ

### 1 класс

**Трек «Орлёнок – Эрудит».** Ценности, значимые качества трека: познание Символ трека – конверт- копилка Трек «Орлёнок – Эрудит» занимает первый месяц второй четверти. Именно к этому времени учебный процесс и все связанные с ним новые правила жизнедеятельности становятся для первоклассника более понятными. Данный трек позволит, с одной стороны, поддержать интерес к процессу получения новых знаний, с другой стороны, познакомить обучающихся с разными способами получения информации.

**Трек «Орлёнок – Доброволец».** Ценности, значимые качества трека: милосердие, доброта, забота Символ трека – Круг Добра Реализация трека проходит для ребят 1-х классов осенью, но его тематика актуальна круглый год. Важно, как можно раньше познакомить обучающихся с понятиями

«доброволец», «волонтёр», «волонтёрское движение». Рассказывая отимуровском движении, в котором участвовали их бабушки и дедушки, показать преемственность традиций помощи и участия. В решении данных задач учителю поможет празднование в России 5 декабря Дня волонтёра.

**Трек «Орлёнок – Мастер».** Ценности, значимые качества трека: познание Символ трека – Шкатулка мастера. В рамках данного трека дети знакомятся с тезисом, что можно быть мастерами в разных сферах деятельности, в разных профессиях. Сроки реализации трека «Орлёнок – Мастер» поделены на два временных промежутка: во время первой части трека дети – активные участники Мастерской Деда Мороза: готовят класс и классную ёлку к новомуднему празднику / участвуют в новогоднем классном и школьном празднике. Вторая часть трека определена для знакомства случшими мастерами своего дела и различных профессий (на уровне региона или страны); посещения мест работы родителей-мастеров своего дела, краеведческих музеев и пр.

**Трек «Орлёнок – Спортсмен».** Ценности, значимые качества трека: здоровый образ жизни Символ трека – ЗОЖик (персонаж, ведущий здоровый

образ жизни) Время для реализации этого трека обусловлено необходимостью усилить двигательную активность детей, так как к середине учебного года накапливается определённая физическая и эмоциональная усталость от учебной нагрузки. Надеемся, что дополнительные физкультурно- оздоровительные мероприятия, в том числе, позволят снизить заболеваемость детей, что актуально в зимний период.

**Трек «Орлёнок – Хранитель исторической памяти».** Ценности, значимые качества трека: семья, Родина Символ трека – альбом «Мы - хранители» В рамках трека происходит ценностно-ориентированная деятельность по осмыслению личностного отношения к семье, Родине, к своему окружению и к себе лично. Ребёнок должен открыть для себя

значимость сохранения традиций, истории и культуры своего родного края через понимание фразы «Я и моё дело важны для Родины». Основная смысловая нагрузка трека: Я – хранитель традиций своей семьи, Мы (класс) – хранители своих достижений, Я/Мы – хранители исторической памяти своей страны. Решению задач трека способствует празднование Дня защитника Отечества, Международного женского дня и других праздников.

**Трек «Орлёнок – Эколог».** Ценности, значимые качества трека: природа, Родина Символ трека – Рюкзачок эколога Погодные условия в момент реализации трека «Орлёнок – Эколог» позволяют проводить мероприятия за пределами здания школы с выходом на природу. Есть возможность использования природных материалов при изготовлении поделок, проведения акций с посадками деревьев, уборке мусора в рамках экологического субботника и пр.

## **2 КЛАСС**

**Трек «Орлёнок – Лидер»** Ценности, значимые качества трека: дружба, команда Символ трека – конструктор «Лидер». В процессе реализации данного трека дети приобретают опыт совместной деятельности, что является необходимым в начале учебного года. Педагог может увидеть уровень сплочённости классного коллектива, сформировать детские микрогруппы для

приобретения и осуществления опыта совместной деятельности и чередования творческих поручений. 1 «Лидер – это ...» Введение в тему, мотивация, целеполагание. Знакомство с понятием «Лидер»: лексическая работа – значение нового слова. От учителя звучит вопрос детям: кто со мной хочет в команду? Учимся работать в команде – игра испытание для команды учитель объясняет задание, учит детей слушать друг друга, показывает, как правильно такие задания выполнять, даёт ребятам подсказки, что нужно сделать при выполнении задания: построиться по росту, сыграть в игру «мяч по кругу» (мяч, имя, слово «Привет!»), «молекула», «имя хором» и др.

**Трек «Орлёнок – Эрудит»** Ценности, значимые качества трека: познание Символ трека – Конверт- копилка Трек «Орлёнок – Эрудит» занимает первый месяц второй четверти, которая отличается наличием различных олимпиад, интеллектуальных конкурсов, конференций и т.п. – в этот период дети знакомятся с разными способами получения информации, что необходимо для их успешной деятельности, в том числе познавательной. Именно в этот период учебного года у детей отмечается высокая мотивация и интерес к учёбе.

**Трек «Орлёнок – Мастер»** Ценности, значимые качества трека: познание Символ трека – шкатулка Мастера. В рамках данного трека дети знакомятся с пониманием того, что можно быть мастерами в разных сферах деятельности, в разных профессиях. Сроки реализации трека «Орлёнок- Мастер» поделены на два временных промежутка: во время первой части трека дети готовят новогодний спектакль, концерт или представление, вторая часть трека определена для знакомства с лучшими мастерами своего дела (на уровне региона или страны).

**Трек «Орлёнок – Доброволец»** Ценности, значимые качества трека: милосердие, доброта, забота Символ трека – круг Добра Тематика данного трека актуальна круглый год. Проведение трека в данный временной период можно рассматривать, как эмоциональный пик всей Программы. Это создаст и поддержит общее настроение добра, взаимопонимания, удовлетворённости не только в рамках трека, но и в обычной жизнедеятельности детей. Учитель может обращаться к имеющемуся социальному опыту детей в любое время учебного года.

**Трек «Орлёнок – Спортсмен»** Ценности, значимые качества трека: здоровый образ жизни Символ трека - чек-лист Время для реализации этого трека обусловлено необходимостью усилить двигательную активность детей, так как к середине учебного года накапливается определённая физическая и эмоциональная усталость от учебной нагрузки. Надеемся, что дополнительные физкультурно- оздоровительные мероприятия в том числе позволят снизить заболеваемость детей, что актуально в зимний период.

**Трек «Орлёнок – Эколог»** Ценности, значимые качества трека: природа, Родина Символ трека – рюкзачок Эколога Погодные условия в момент реализации трека «Орлёнок – Эколог» позволяют проводить мероприятия за пределами здания школы с выходом на природу. Есть возможность использования природных материалов при изготовлении поделок, проведения акций с посадками деревьев, уборке мусора в рамках экологического субботника

**Трек «Орлёнок – Хранитель исторической памяти»** Ценности, значимые качества трека: семья, Родина Символ трека – альбом «Мы – хранители» Данный трек является логическим завершением годового цикла Программы. В рамках трека происходит ценностно-ориентированная деятельность по осмыслению личностного отношения к семье, Родине, к своему окружению и к себе лично. Ребёнок должен открыть для себя и принять значимость сохранения традиций, истории и культуры своего родного края. Основная смысловая нагрузка трека: Я – хранитель традиций своей семьи. Мы(класс) – хранители своих достижений. Я/Мы – хранители исторической памяти своей страны

### **3-4 КЛАССЫ**

**Трек «Орлёнок – Лидер»** Ценности, значимые качества трека: дружба, команда Символ трека – конструктор «Лидер» В процессе реализации данного трека дети приобретают опыт совместной деятельности, что является необходимым в начале учебного года. Педагог может увидеть уровень сплочённости классного коллектива в начале учебного года, сформировать детские микрогруппы для приобретения и осуществления опыта чередования творческих поручений

**Трек «Орлёнок – Эрудит»** Ценности, значимые качества трека: познание Символ трека – конверт- копилка. Трек «Орлёнок-Эрудит» занимает первый месяц второй четверти, которая отличается высоким содержанием различных

интеллектуальных олимпиад, конкурсов, конференций и т.п. – в этот период дети знакомятся с разными способами получения информации, что необходимо для их успешной деятельности, в том числе познавательной. Именно в этот период учебного года у детей отмечается наиболее высокая мотивация и интерес к учёбе.

**Трек «Орлёнок – Мастер»** Ценности, значимые качества трека: познание Символ трека – шкатулка Мастера. В рамках данного трека детей знакомят с тезисом, что можно быть мастерами в разных сферах деятельности, в разных профессиях. Сроки реализации трека «Орлёнок-Мастер» поделены на два временных промежутка: во время первой части трека дети готовят новогодний спектакль, концерт или представление, вторая часть трека определена для знакомства с лучшими мастерами своего дела (на уровне региона или страны).

**Трек «Орлёнок – Доброволец»** Ценности, значимые качества трека: милосердие, доброта, забота Символ трека – круг Добра Тематика данного трека актуальна круглый год. Проведение трека в данный временной период можно рассматривать, как эмоциональный пик всей Программы. Это создаст и поддержит общее настроение добра, взаимопонимания, удовлетворённости не только в рамках трека, но и в обычной жизнедеятельности детей. Учитель может обращаться к имеющемуся социальному опыту детей в течение всего учебного года.

**Трек «Орлёнок – Спортсмен»** Ценности, значимые качества трека: здоровый образ жизни Символ трека – чек-лист Время для реализации этого трека обусловлено необходимостью усилить двигательную активность детей, так как к середине учебного года накапливается определённая усталость, вызванная гиподинамическим кризисом и учебной нагрузкой. Надеемся, что дополнительные физкультурно-оздоровительные мероприятия позволят снизить заболеваемость детей, что актуально в зимний период.

**Трек «Орлёнок – Эколог»** Ценности, значимые качества трека: природа, Родина Символ трека – рюкзачок Эколога Погодные условия в момент реализации трека «Орлёнок – Эколог» позволяют проводить мероприятия за пределами здания школы с выходом на природу. Есть возможность использования природных материалов при изготовлении поделок, проведения акций с посадками деревьев, уборке мусора в рамках экологического субботника.

**Трек «Орлёнок – Хранитель исторической памяти»** Ценности, значимые качества трека: семья, Родина Символ трека – альбом. «Мы – хранители» Данный трек является логическим завершением годового цикла Программы. В рамках трека происходит ценностно-ориентированная деятельность по осмыслению ребёнком личностного отношения к семье, Родине, к своему окружению и к себе лично. Ребёнок должен открыть для себя и принять значимость сохранения традиций, истории и культуры своего родного края, через понимания фразы «Я и моё дело важны для Родины».

## **ПЛАНИРУЕМЫЕ РЕЗУЛЬТАТЫ ОСВОЕНИЯ УЧЕБНОГО КУРСА ВНЕУРОЧНОЙ ДЕЯТЕЛЬНОСТИ**

### **Личностные результаты:**

#### *Гражданско-патриотическое воспитание:*

- осознание своей этнокультурной и российской гражданской идентичности;
- сопричастность к прошлому, настоящему и будущему своей страны и родного края;
- уважение к своему и другим народам; первоначальные представления о человеке как члене общества, о правах и обязанности гражданина, качествах патриота своей страны.

#### *Духовно-нравственное воспитание:*

- понимание связи человека с окружающим миром;
- бережное отношение к среде обитания;
- проявление заботы о природе; неприятие действий, приносящих ей вред.
- признание индивидуальности каждого человека;
- проявление сопереживания, уважения и доброжелательности;
- неприятие любых форм поведения, направленных на причинение физического и морального вреда другим людям;
- выполнение нравственно-этических норм поведения и правил межличностных отношений.

#### *Эстетическое воспитание:*

- уважительное отношение и интерес к художественной культуре, восприимчивость к разным видам искусства, традициям и творчеству своего и других народов;
- стремление к самовыражению в разных видах художественной деятельности.

#### *Физическое воспитание, культура здоровья и эмоционального благополучия:*

- соблюдение правил здорового и безопасного (для себя и других людей) образа жизни в окружающей среде (в том числе информационной);
- бережное отношение к физическому и психическому здоровью.

#### *Трудовое воспитание:*

- осознание ценности труда в жизни человека и общества, ответственное потребление и бережное отношение к результатам труда, интерес к различным профессиям.

#### *Экологическое воспитание:*

- бережное отношение к природе;
- неприятие действий, приносящих ей вред.

#### *Ценности научного познания:*



- первоначальные представления о научной картине мира;
- познавательные интересы, активность, инициативность, любознательность и самостоятельность в познании.

- проявление желания обогащать свои знания, способность к поисково-исследовательской деятельности.

### **МЕТАПРЕДМЕТНЫЕ РЕЗУЛЬТАТЫ:**

#### *Универсальные учебные познавательные действия:*

- способность к демонстрации своих знаний и умений из личного жизненного опыта;
- способность к применению своих знаний и умений, способность выразить свои мысли; умение составлять совместно с учителем общие правила поведения;
- умение обобщать и систематизировать, осуществлять сравнение, сопоставление, классификацию изученных фактов (под руководством педагога);
- умение ориентироваться в мире книг и искать необходимую информацию (под руководством педагога);
- умение понимать нравственные ценности общества: добро, человеколюбие, благотворительность (под руководством педагога);
- умение приобретать опыт составления комплекса упражнений для зарядки;
- понимать, что информация может быть представлена в разной форме – книга, фото, видео

#### *Универсальные учебные коммуникативные действия:*

- умение проявлять инициативность, активность, самостоятельность;
- умение проявлять готовность выступить в роли организатора, инициатора, руководителя, исполнителя;
- умение сравнивать свои качества с качествами лидера, комментировать процесс решения поставленных задач, проявлять этику общения;
- участие в совместной деятельности, умение согласовывать мнения в ходе поиска ответа;
- умение высказывать свою точку зрения, договариваться с одноклассниками, работая в группе;
- умение высказывать и отстаивать свое мнение;
- умение рассуждать, вести повествование, строить своё высказывание в соответствии с поставленной задачей или вопросом;
- корректно и аргументированно высказывать своё мнение;
- умение работать в группе, общаться со сверстниками на принципах взаимоуважения и помощи;
- признание возможности существования различных точек зрения и права каждого иметь свою;
- умение высказывать свою точку зрения и пытаться её обосновать, приводя аргументы;

- умение сотрудничать и работать в группе, выражать свои мысли ясно, корректно по отношению к окружающим;
- умение ответственно относиться к своим обязанностям в процессесовместной деятельности  
*Универсальные учебные регулятивные действия:*
- умение оценивать свои поступки и действия, свои возможности способствовать проявлению самостоятельности, инициативности, организованности;
- умение планировать этапы предстоящей работы, определять последовательность действий, объективно оценивать их; проявлять готовность изменять себя;
- умение принимать и сохранять поставленную задачу, осуществлять поиск средств её достижения, самостоятельно формулировать цель после предварительного обсуждения, планировать свои действия в соответствии с поставленной задачей;
- формирование умения оценивать свои поступки и действия, свои возможности;
- формирование умения применять свои знания в практической деятельности.

## **ПРЕДМЕТНЫЕ РЕЗУЛЬТАТЫ:**

### **1 КЛАСС**

Умение раскрывать своими словами первоначальные представления об основных нормах поведения в классе, школе, выражать своими словами понимание значимости дружбы в классе, формирование коллективных правил коллектива и желание им следовать, владеть правилами поведения в классе, школе; умение применять полученные знания из различных областей в совместной коллективной деятельности; представления о некоторых понятиях и правилах решения логических задач; знание главных качеств эрудита: смекалка, ум, знание, любознательность, внимательность, увлеченность, изобретательность; узнавать главные источники знаний эрудита: книга, журналы, газеты; выполнять несложные коллективные работы проектного характера совместно со взрослыми; приобретать опыт художественно-эстетического наполнения предметной среды человека; умение выполнять в определенной последовательности комплекс утренней зарядки; расширять словарный запас новыми словами и терминами.

### **2 КЛАСС**

Знакомство с понятием «лидер», его важными качествами; наличие первоначального опыта осмысления и нравственной оценки поступков поведения (своего и других людей) с позиций этических норм; знакомство со значением слова «эрудит», синонимами данного слова; использование в речи языковые средства для выражения мыслей и чувств соответственно ситуации общения; работа со значением слова «мастер»; умение ориентироваться в наименованиях основных технологических операций: исполнять песни с простым мелодическим рисунком, выполнять элементарные танцевальные движения; лексическая работа с понятиями доброволец и волонтер»,

«добровольчество», умение определять главную мысль мультфильм; осознавать положительное влияние зарядки на

укрепление здоровья; умение осознавать ценность природы и необходимость ответственности за ее сохранение; умение приводить примеры, иллюстрирующие значение природы в жизни человека; умение соблюдать правила экологического поведения в школе и в быту (экономия воды и электроэнергии), и природной среде; владение различными приёмами слушания научно-познавательных текстов об истории родного края; использование в речи языковые средства для выражения мыслей и чувств.

### **3-4 КЛАССЫ**

Понимание понятия «Лидер», знание способы выявления лидеров в коллективе, качества и характеристики человека-лидера; умение строить

логические рассуждения; формулировать утверждения, строить логические рассуждения; расширение знания о разнообразии профессий и их роли; знакомство с понятиями «добро», «доброволец и волонтер»,

«добровольчество», с качествами волонтера и теми добрыми делами, которые волонтеры совершают со смыслами деятельности волонтера (безвозмездности дело для других – помощь, забота); знания о положительном влиянии зарядки на укрепление здоровья; умение систематизировать основные составляющие здорового образа жизни; усвоение сведений о понятиях экология и эколог; понимание необходимости соблюдения правил экологического поведения на природе; знакомство с понятиями «хранитель»,

«хранитель исторической памяти», умение проявлять уважение к семейным ценностям и традициям; понимание особой роли в истории России и мировой истории, чувства гордости за достижения малой Родины.

## ТЕМАТИЧЕСКОЕ ПЛАНИРОВАНИЕ

### 1 КЛАСС

№. п/п	Темы	Кол-во часов	Электронные (цифровые) образовательные ресурсы
1	Вводный урок «Орляцкий урок»	1	<a href="https://orlyatarussia.ru/library/metodicheskiy-komplekt-vvodnye-orlyatskie-uroki/">https://orlyatarussia.ru/library/metodicheskiy-komplekt-vvodnye-orlyatskie-uroki/</a>
2	«Орлёнок – Эрудит»	4	<a href="https://orlyatarussia.ru/library/metodicheskiy-komplekt-k-treku-orlyenok-erudit-1-klass/">https://orlyatarussia.ru/library/metodicheskiy-komplekt-k-treku-orlyenok-erudit-1-klass/</a>
3	«Орлёнок – Доброволец»	4	<a href="https://orlyatarussia.ru/library/metodicheskiy-komplekt-k-treku-orlyenok-dobrovolets-1-klass/">https://orlyatarussia.ru/library/metodicheskiy-komplekt-k-treku-orlyenok-dobrovolets-1-klass/</a>
4	«Орлёнок – Мастер»	5	<a href="https://orlyatarussia.ru/library/metodicheskiy-komplekt-k-treku-orlyenok-master-1-klass/">https://orlyatarussia.ru/library/metodicheskiy-komplekt-k-treku-orlyenok-master-1-klass/</a>
5	«Орлёнок – Спортсмен»	5	<a href="https://orlyatarussia.ru/library/uchebno-metodicheskiy-komplekt-k-treku-orlyenok-sportsmen-1-klass-/">https://orlyatarussia.ru/library/uchebno-metodicheskiy-komplekt-k-treku-orlyenok-sportsmen-1-klass-/</a>
6	«Орлёнок – Хранитель исторической памяти»	4	<a href="https://orlyatarussia.ru/library/uchebno-metodicheskiy-komplekt-k-treku-orlyenok-khranitel-istoricheskoy-pamyati-1-klass-/">https://orlyatarussia.ru/library/uchebno-metodicheskiy-komplekt-k-treku-orlyenok-khranitel-istoricheskoy-pamyati-1-klass-/</a>
7	«Орленок-Эколог»	5	<a href="https://orlyatarussia.ru/library/metodicheskiy-komplekt-k-treku-orlyenok-ekolog-1-klass/">https://orlyatarussia.ru/library/metodicheskiy-komplekt-k-treku-orlyenok-ekolog-1-klass/</a>
8	«Орлёнок – Лидер»	5	<a href="https://orlyatarussia.ru/library/uchebno-metodicheskiy-komplekt-k-treku-orlyenok-lider-1-klass-/">https://orlyatarussia.ru/library/uchebno-metodicheskiy-komplekt-k-treku-orlyenok-lider-1-klass-/</a>
ОБЩЕЕ КОЛИЧЕСТВО ЧАСОВ ПО ПРОГРАММЕ		33	

### 2 КЛАСС

№. п/п	Темы	Кол-во часов	Электронные (цифровые) образовательные ресурсы
1	Вводный урок «Орляцкий урок»	1	<a href="https://orlyatarussia.ru/library/metodicheskiy-komplekt-vvodnye-orlyatskie-uroki/">https://orlyatarussia.ru/library/metodicheskiy-komplekt-vvodnye-orlyatskie-uroki/</a>
2	«Орленок – Лидер»	5	<a href="https://orlyatarussia.ru/library/metodicheskiy-komplekt-k-treku-orlyenok-lider-2-klass/">https://orlyatarussia.ru/library/metodicheskiy-komplekt-k-treku-orlyenok-lider-2-klass/</a>
3	«Орленок – Эрудит»	4	<a href="https://orlyatarussia.ru/library/metodicheskiy-komplekt-k-treku-orlyenok-erudit-2-klass/">https://orlyatarussia.ru/library/metodicheskiy-komplekt-k-treku-orlyenok-erudit-2-klass/</a>

			<a href="https://orlyatarussia.ru/library/metodicheskiy-komplekt-k-treku-orlyenok-erudit-2-klass/">treku-orlyenok-erudit-2-klass/</a>
4	«Орленок – Мастер»	5	<a href="https://orlyatarussia.ru/library/metodicheskiy-komplekt-k-treku-orlyenok-master-2-klass/">https://orlyatarussia.ru/library/metodicheskiy-komplekt-k-treku-orlyenok-master-2-klass/</a>
5	«Орленок – Доброволец»	5	<a href="https://orlyatarussia.ru/library/metodicheskiy-komplekt-k-treku-orlyenok-dobrovolets-2-klass/">https://orlyatarussia.ru/library/metodicheskiy-komplekt-k-treku-orlyenok-dobrovolets-2-klass/</a>
6	«Орленок – Спортсмен»	5	<a href="https://orlyatarussia.ru/library/metodicheskiy-komplekt-k-treku-orlyenok-sportsmen-2-klass/">https://orlyatarussia.ru/library/metodicheskiy-komplekt-k-treku-orlyenok-sportsmen-2-klass/</a>
7	«Орленок – Эколог»	5	<a href="https://orlyatarussia.ru/library/uchebno-metodicheskiy-komplekt-k-treku-orlyenok-ekolog-2-klass-/">https://orlyatarussia.ru/library/uchebno-metodicheskiy-komplekt-k-treku-orlyenok-ekolog-2-klass-/</a>
8	«Орленок – Хранитель исторической памяти»	4	<a href="https://orlyatarussia.ru/library/uchebno-metodicheskiy-komplekt-k-treku-orlyenok-khranitel-istoricheskoy-pamyati-2-klass-/">https://orlyatarussia.ru/library/uchebno-metodicheskiy-komplekt-k-treku-orlyenok-khranitel-istoricheskoy-pamyati-2-klass-/</a>
ОБЩЕЕ КОЛИЧЕСТВО ЧАСОВ ПО ПРОГРАММЕ		34	

### 3 КЛАСС

№. п/п	Темы	Кол-во часов	Электронные (цифровые) образовательные ресурсы
1	Вводный урок «Орлятский урок»	1	<a href="https://orlyatarussia.ru/library/metodicheskiy-komplekt-vvodnye-orlyatskie-uroki/">https://orlyatarussia.ru/library/metodicheskiy-komplekt-vvodnye-orlyatskie-uroki/</a>
2	«Орленок – Лидер»	5	<a href="https://orlyatarussia.ru/library/metodicheskiy-komplekt-k-treku-orlyenok-lider-3-4-klass/">https://orlyatarussia.ru/library/metodicheskiy-komplekt-k-treku-orlyenok-lider-3-4-klass/</a>
3	«Орленок – Эрудит»	4	<a href="https://orlyatarussia.ru/library/metodicheskiy-komplekt-k-treku-orlyenok-erudit-3-4-klassy/">https://orlyatarussia.ru/library/metodicheskiy-komplekt-k-treku-orlyenok-erudit-3-4-klassy/</a>
4	«Орленок – Мастер»	5	<a href="https://orlyatarussia.ru/library/metodicheskiy-komplekt-k-treku-orlyenok-master-3-4-klassy/">https://orlyatarussia.ru/library/metodicheskiy-komplekt-k-treku-orlyenok-master-3-4-klassy/</a>

5	«Орленок – Доброволец»	5	<a href="https://orlyatarussia.ru/library/metodicheskiy-komplekt-k-treku-orlyenok-dobrovolets-3-4-klassy/">https://orlyatarussia.ru/library/metodicheskiy-komplekt-k-treku-orlyenok-dobrovolets-3-4-klassy/</a>
6	«Орленок – Спортсмен»	5	<a href="https://orlyatarussia.ru/library/metodicheskiy-komplekt-k-treku-orlyenok-sportsmen-3-4-klassy/">https://orlyatarussia.ru/library/metodicheskiy-komplekt-k-treku-orlyenok-sportsmen-3-4-klassy/</a>
7	«Орленок – Эколог»	5	<a href="https://orlyatarussia.ru/library/uchebno-metodicheskiy-komplekt-k-treku-orlyenok-ekolog-3-4-klassy/">https://orlyatarussia.ru/library/uchebno-metodicheskiy-komplekt-k-treku-orlyenok-ekolog-3-4-klassy/</a>
8	«Орленок – Хранитель исторической памяти»	4	<a href="https://orlyatarussia.ru/library/uchebno-metodicheskiy-komplekt-k-treku-orlyenok-khranitel-istoricheskoy-pamyati-3-4-klassy/">https://orlyatarussia.ru/library/uchebno-metodicheskiy-komplekt-k-treku-orlyenok-khranitel-istoricheskoy-pamyati-3-4-klassy/</a>
ОБЩЕЕ КОЛИЧЕСТВО ЧАСОВ ПО ПРОГРАММЕ		34	

#### 4 КЛАСС

№. п/п	Темы	Кол-во часов	Электронные (цифровые) образовательные ресурсы
1	Вводный урок «Орляцкий урок»	1	<a href="https://orlyatarussia.ru/library/metodicheskie-rekomendatsii-po-realizatsii-vvodnogo-orlyatskogo-uroka-v-4-klasse-/">https://orlyatarussia.ru/library/metodicheskie-rekomendatsii-po-realizatsii-vvodnogo-orlyatskogo-uroka-v-4-klasse-/</a>
2	«Орленок – Лидер»	5	<a href="https://orlyatarussia.ru/library/materialy-treka-orlyenok-lider-dlya-4-klassov/">https://orlyatarussia.ru/library/materialy-treka-orlyenok-lider-dlya-4-klassov/</a>
3	«Орленок – Эрудит»	4	<a href="https://orlyatarussia.ru/library/materialy-treka-orlyenok-erudit-dlya-4-klassov/">https://orlyatarussia.ru/library/materialy-treka-orlyenok-erudit-dlya-4-klassov/</a>
4	«Орленок – Мастер»	5	<a href="https://orlyatarussia.ru/library/metodicheskiy-komplekt-k-treku-orlyenok-master-3-4-klassy/">https://orlyatarussia.ru/library/metodicheskiy-komplekt-k-treku-orlyenok-master-3-4-klassy/</a>
5	«Орленок – Доброволец»	5	<a href="https://orlyatarussia.ru/library/metodicheskiy-komplekt-k-treku-orlyenok-dobrovolets-3-4-klassy/">https://orlyatarussia.ru/library/metodicheskiy-komplekt-k-treku-orlyenok-dobrovolets-3-4-klassy/</a>
6	«Орленок – Спортсмен»	5	<a href="https://orlyatarussia.ru/library/metodicheskiy-komplekt-k-treku-orlyenok-sportsmen-3-4-klassy/">https://orlyatarussia.ru/library/metodicheskiy-komplekt-k-treku-orlyenok-sportsmen-3-4-klassy/</a>
7	«Орленок – Эколог»	5	<a href="https://orlyatarussia.ru/library/uchebno-metodicheskiy-komplekt-k-treku-orlyenok-ekolog-3-4-klassy/">https://orlyatarussia.ru/library/uchebno-metodicheskiy-komplekt-k-treku-orlyenok-ekolog-3-4-klassy/</a>
8	«Орленок – Хранитель исторической памяти»	4	<a href="https://orlyatarussia.ru/library/uchebno-metodicheskiy-komplekt-k-treku-orlyenok-khranitel-istoricheskoy-pamyati-3-4-klassy/">https://orlyatarussia.ru/library/uchebno-metodicheskiy-komplekt-k-treku-orlyenok-khranitel-istoricheskoy-pamyati-3-4-klassy/</a>

			<a href="#">4-klassy/</a>
ОБЩЕЕ КОЛИЧЕСТВО ЧАСОВ ПО ПРОГРАММЕ		34	